


IDEAL

Les destructeurs de documents
IDEAL protègent les données
confidentielles sur papier.



Aperçu de la gamme / **Destructeurs**

La protection des données au plus haut niveau

Des destructeurs développés et fabriqués en Allemagne avec une exigence claire de perfection en matière de technique et de fonctionnement.

Haute qualité

Fabriqués avec des matériaux de haute qualité, les destructeurs de documents IDEAL ont une longue durée de vie et protègent vos secrets pendant de nombreuses années.

Haute sécurité

Nos destructeurs vous offrent une double protection : ils protègent vos données mais aussi vos employés grâce aux nombreux équipements de sécurité. Et toujours une utilisation simple et intuitive.

Les destructeurs de documents IDEAL ont obtenu l'éco-label Ange Bleu grâce à leur faible consommation d'énergie, à leur construction durable et à l'absence de matériaux nocifs pour l'environnement.

Haute performance

La protection de vos données fonctionne 24h/24 ? Le destructeurs IDEAL fournissent la puissance nécessaire. Les moteurs puissants et les composants parfaitement adaptés fonctionnent avec force et précision. Même en utilisation continue.

Durabilité

La protection des données et des ressources : les destructeurs IDEAL sont conçus de manière durable – du développement au recyclage – pour laisser la plus petite empreinte écologique possible.



www.blauer-engel.de/uz174



Destructeurs individuels et de bureau



	2245			2265			2270	
Modèle	CF	CC	CC	CF	CC	CC	CF	CC
Ouverture, mm	220	220	220	220	220	220	220	220
Type de coupe	fibre	croisée	croisée	fibre	croisée	croisée	fibre	croisée
Taille de coupe, mm	4	3 x 25	2 x 15	4	3 x 25	2 x 15	4	3 x 25
Capacité en feuilles A4, 70 g/m ²	11-13	6-7	4-5	11-13	6-7	4-5	11-13	6-7
Capacité en feuilles A4, 80 g/m ²	9-11	5-6	3-4	9-11	5-6	3-4	9-11	5-6
Niveau de sécurité ISO/IEC 21964	P-2	P-4	P-5	P-2	P-4	P-5	P-2	P-4
Accepte le papier avec agrafes et trombones	●	●	●	●	●	●	●	●
Accepte également	☒	—	—	☒	—	—	☒ ©	☒ ©
Garantie des cylindres de coupe	à vie	à vie	à vie	à vie	à vie	à vie	à vie	à vie
Vitesse de passage, m/s	0,05	0,06	0,06	0,05	0,06	0,06	0,05	0,06
Niveau sonore, dB	50			50			50	
Volume de réception, l	20			20			20 (papier) / 3 (CD/DVDs)	
XXL Disponible en version JUMBO	—			—			—	
Alimentation électrique, V / Hz	230 / 50			230 / 50			230 / 50	
Puissance moteur, W	150			150			150	
Marche/arrêt automatiques par cellule	●			●			●	
Interrupteur multi-fonctions	EASY-TOUCH			EASY-TOUCH			marche/arrêt/retour	
SPS – Système de Protection et de Sécurité :	—			—			—	
– Volet de sécurité breveté	mécanique			mécanique			mécanique	
– Retour/arrêt automatiques (surépaisseur)	●			●			—	
– Arrêt automatique (réceptacle plein)	—			—			—	
– Sécurité électronique de la porte	—			—			—	
– Double protection du moteur	●			●			●	
– Mode ZERO ENERGY	●			●			—	
Éco-label "Ange Bleu"	●			●			—	
Meuble monté sur roulettes	—			—			—	
Dimensions (H x L x P), mm	428 x 345 x 213			516 x 345 x 213			537 x 345 x 220	
Poids, kg	6,5	7,5	7,5	10,5	11,5	11,5	12,5	13,0
Référence	22454111	22459111	22451111	22654111	22659111	22651111	22704111	22709111
Référence avec lubrification automatique								














2445					2465			2503		
CF	CC	CC	MC	SMC	CF	CC	CC	CF	CC	CC
240	240	240	240	240	240	240	240	260	260	260
fibres	croisée	croisée	micro	super micro	fibres	croisée	croisée	fibres	croisée	croisée
4	4 x 40	2 x 15	0,8 x 12	0,8 x 5	4	4 x 40	2 x 15	4	4 x 40	2 x 15
19-21	13-15	10-12	4-6	4-5	22-24	16-18	11-13	21-23	16-18	10-12
16-18	11-13	8-10	3-5	3-4	19-21	13-15	9-11	18-20	13-15	8-10
P-2	P-4	P-5	P-6	P-7	P-2	P-4	P-5	P-2	P-4	P-5
●	●	●	—	—	●	●	●	●	●	●
☐	☐	☐	—	—	☐ ⊕	☐	☐	☐ ⊕	☐	☐
à vie	à vie	à vie	2 ans	2 ans	à vie	à vie	à vie	à vie	à vie	à vie
0,07	0,06	0,06	0,07	0,07	0,09	0,10	0,10	0,09	0,10	0,10
54					54			54		
35					35			75		
●	—	●	—	—	—	—	—	—		
230 / 50					230 / 50			230 / 50		
390					580			580		
●					●			●		
EASY-SWITCH					EASY-SWITCH			EASY-SWITCH		
●					●			●		
électronique					électronique			électronique		
●					●			●		
●					●			●		
●					●			●		
●					●			●		
●					●			●		
●					●			●		
●					●			●		
635 x 395 x 291					635 x 395 x 291			870 x 500 x 377		
21					22			30	30,5	30,5
24454111	24459111	24451111	24458111	24457111	24654111	24659111	24651111	25034111	25034111	25031111
	24459311	24451311	24458211	24457211						

Destructeurs de bureau centralisés

 **Made in Germany**



	2604					2605	3104			
Modèle	CF	CC	CC	MC	SMC	SMC	CF	CC	CC	SMC
Ouverture, mm	260	260	260	260	260	260	310	310	310	310
Type de coupe	fibre	croisée	croisée	micro	super micro	super micro	fibre	croisée	croisée	super micro
Taille de coupe, mm	4	4 x 40	2 x 15	0,8 x 12	0,8 x 5	0,8 x 5	4	4 x 40	2 x 15	0,8 x 5
Capacité en feuilles A4, 70 g/m ²	30-32	25-27	15-17	8-10	5-7	8-9	30-32	25-27	15-17	9-10
Capacité en feuilles A4, 80 g/m ²	26-28	21-23	13-15	6-8	4-6	7-8	26-28	21-23	13-15	8-9
Niveau de sécurité ISO/IEC 21964	P-2	P-4	P-5	P-6	P-7	P-7	P-2	P-4	P-5	P-7
Accepte le papier avec agrafes et trombones	●	●	●	—	—	—	●	●	●	—
Accepte également	 	 		—	—	—	 	 		—
Garantie des cylindres de coupe	à vie	à vie	à vie	2 ans	2 ans	2 ans	à vie	à vie	à vie	2 ans
Vitesse de passage, m/s	0,08	0,10	0,10	0,09	0,09	0,09	0,08	0,10	0,10	0,09
Niveau sonore, dB	52					55	52			
Volume de réception, l	100					100	120			
Alimentation électrique, V / Hz	230 / 50					230 / 50	230 / 50			
Puissance moteur, W	640					1300	640	640	640	1300
Marche/arrêt automatique par cellule	●					●	●			
Interrupteur multi-fonctions	EASY-SWITCH					EASY-SWITCH	EASY-SWITCH			
ECC – Electronique de Contrôle de Capacité	●					●	●			
SPS – Système de Protection et de Sécurité :	●					●	●			
– Volet de sécurité breveté	électronique					électronique	électronique			
– Retour/arrêt automatiques (surpasseur)	●					●	●			
– Arrêt automatique (réceptacle plein)	●					●	●			
– Sécurité électronique de la porte	●					●	●			
– Double protection du moteur	●					●	●			
– Mode ZERO ENERGY	●					●	●			
Éco-label "Ange Bleu"	●					●	●			
Meuble monté sur roulettes	●					●	●			
Dimensions (H x L x P), mm	926 x 495 x 470					926 x 495 x 470	930 x 538 x 470			
Poids, kg	48					48	52			
Référence	26044111	26049111	26041111	26048111	26047111		31044111	31049111	31041111	
Référence  avec lubrification automatique		26049211	26041211	26048211	26047211	26057114		31049211	31041211	31047211





















3105			3804			4002			4005				
CC	CC	SMC	CF	CC	CC	CF	CC	CC	CF	CC	CC	MC	SMC
310	310	310	400	400	400	400	400	400	405	405	405	405	405
croisée	croisée	micro	fibre	croisée	croisée	fibre	croisée	croisée	fibre	croisée	croisée	micro	super micro
4 x 40	2 x 15	0,8 x 5	6	4 x 40	2 x 15	6	4 x 40	2 x 15	6	4 x 40	2 x 15	0,8 x 12	0,8 x 5
40-45	25-30	12-13	25-28	19-22	10-13	39-41	28-30	16-18	50-55	40-45	25-30	15-17	12-13
34-39	21-26	11-12	21-24	16-19	8-11	33-35	23-25	13-15	42-47	34-39	21-26	13-15	11-12
P-4	P-5	P-7	P-2	P-4	P-5	P-2	P-4	P-5	P-2	P-4	P-5	P-6	P-7
•	•	—	•	•	•	•	•	•	•	•	•	—	—
		—										—	—
à vie	à vie	2 ans	à vie	à vie	à vie	à vie	à vie	à vie	à vie	à vie	à vie	2 ans	2 ans
0,15	0,15	0,15	0,10	0,13	0,13	0,10	0,13	0,13	0,19	0,15	0,15	0,15	0,18
54			52			52			54				
140			165			165			165				
230 / 50			230 / 50			230 / 50			230 / 50				
1600			640			1300			1600				
•			•			•			•				
EASY-SWITCH			EASY-SWITCH			EASY-SWITCH			EASY-SWITCH				
•			•			•			•				
•			•			•			•				
électronique			électronique			électronique			électronique				
•			•			•			•				
•			•			•			•				
•			•			•			•				
•			•			•			•				
•			•			•			•				
•			•			•			•				
•			•			•			•				
•			•			•			•				
1020 x 548 x 590			970 x 640 x 590			970 x 640 x 590			1010 x 640 x 590				
102			79	84	84	82	87	87	115				
			38046111	38049111	38041111	40026111	40029111	40021111					
31059111	31051111	31057111				40029211	40021211		40056111	40059111	40051111	40058111	40057111

Destructeurs forte capacité



 **Made in Germany**

	4600			4606		
Modèle	CC	CC	CC	CC	CC	CC
Ouverture, mm	460	460	460	460	460	460
Type de coupe	croisée	croisée	croisée	croisée	croisée	croisée
Taille de coupe, mm	6 x 50	4 x 40	2 x 15	6 x 50	4 x 40	2 x 15
Capacité en feuilles A4, 70 g/m ²	85-95	65-75	35-45	85-95	65-75	35-45
Capacité en feuilles A4, 80 g/m ²	74-83	56-65	30-39	74-83	56-65	30-39
Niveau de sécurité ISO/IEC 21964	P-3	P-4	P-5	P-3	P-4	P-5
Accepte le papier avec agrafes et trombones	●	●	●	●	●	●
Accepte également	  	  	  	  	  	  
Garantie des cylindres de coupe	5 ans	5 ans	5 ans	5 ans	5 ans	5 ans
Vitesse de passage, m/s	0,17			0,17		
Niveau sonore, dB	54			54		
Lubrification des cylindres	automatique			automatique		
Type de réceptacle	chariot monté sur roulettes			chariot monté sur roulettes		
Volume de réception, l	230			230		
Alimentation électrique, V / Hz (triphase)	400 / 50 / 3P+N+PE			400 / 50 / 3P+N+PE		
Puissance moteur, kW	2,2			2,2		
Marche/arrêt automatiques par cellules	●			●		
Interrupteur multi-fonctions	EASY-SWITCH			EASY-SWITCH		
Retour/arrêt automatiques (surépaisseur)	● / ●			● / ●		
Arrêt automatique (réceptacle plein)	●			●		
Sécurité électrique de la porte	●			●		
Protection thermique du moteur par disjoncteur	●			●		
Mise en veille automatique après 30 minutes	●			●		
Monté sur roulettes	●			●		
Dimensions (H x L x P), mm	1230 x 740 x 765			1700 x 740 x 765		
Poids, kg	244			253		
Accessoires optionnels : Système d'évacuation des déchets	—			—		
Chariot additionnel	—			—		
Référence	46009131	46003131	46001131	46069131	46063131	46061131



4108				5009	
CF	CC	CC	CC	2 CC	3 CC
410	410	410	410	500	500
fibres	croisée	croisée	croisée	croisée	croisée
6	6 x 50	4 x 40	2 x 15	8 x 40-80	6 x 50
100-120	85-100	65-75	43-48	600-700	300-400
87-105	74-87	56-65	37-42	500-600	250-350
P-2	P-3	P-4	P-5	P-2	P-3
●	●	●	●	●	●
5 ans	5 ans	5 ans	5 ans	5 ans	5 ans
0,26				0,21 / 0,12 (fonction 2 vitesses)	
60				70	
automatique				manuelle	
dispositif d'accrochage pour sac plastique monté sur glissières télescopiques				chariot monté sur roulettes	
300				300	
400 / 50 / 3P+N+PE				400 / 50 / 3P+N+PE	
4,0	3,0	3,0	3,0	9,0 (2 x 4,5)	
—				—	
EASY-SWITCH				—	
● / ●				● / ●	
●				●	
●				●	
●				●	
●				—	
●				●	
1440 x 1240/690 ¹ x 1700				1714 x 1036 x 2170/3070 ²	
357				1130	
—				●	
—				●	
41086131	41081131	41089131	41083131	50098231	50098331

¹ Largeur sans tables latérales.

² Profondeur avec système d'évacuation des déchets.





Conseils pratiques et informations complémentaires
sur le thème de la protection des données :

La norme ISO/IEC 21964

La destruction des données a été standardisée au niveau mondial par la nouvelle norme ISO/IEC 21964. Déterminez facilement votre besoin de protection individuel à l'aide du guide en ligne sur ideal-france.fr.

Plus d'infos : www.ideal-france.fr/norme-iso-iec-21964



Informations sur le RGPD

Lorsqu'il est question de protection des données, on parle généralement de données électroniques. Mais le RGPD s'applique également aux données personnelles sur papier. Savez-vous comment protéger les données sur papier ?

Plus d'infos : www.ideal-france.fr/heros-du-rgpd



